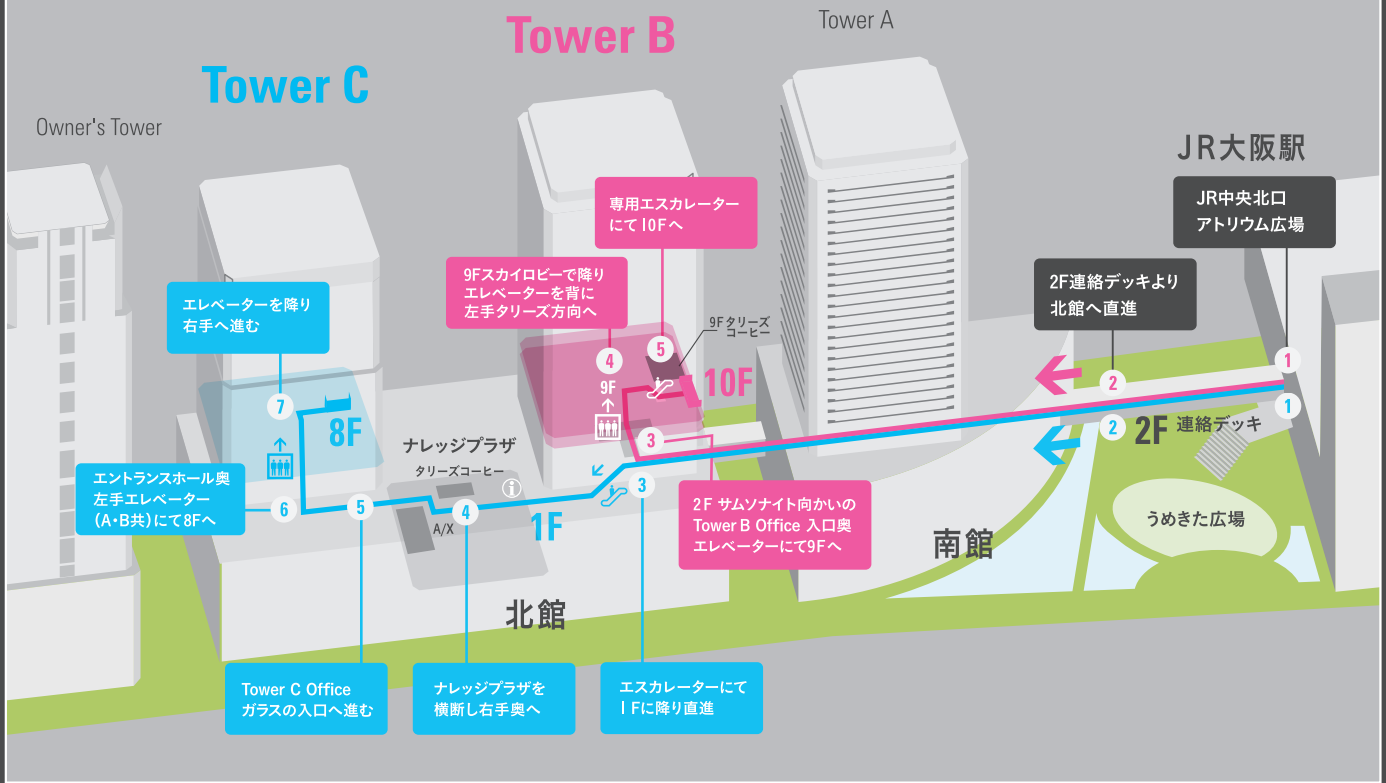


CONFERENCE ROOMS

ACCESS

大阪駅中央北口アトリウム広場
より連絡デッキで直結

カンファレンスルーム タワーB (Room B01~B08)へのアクセスルート
カンファレンスルーム タワーC (Room C01~C07)へのアクセスルート

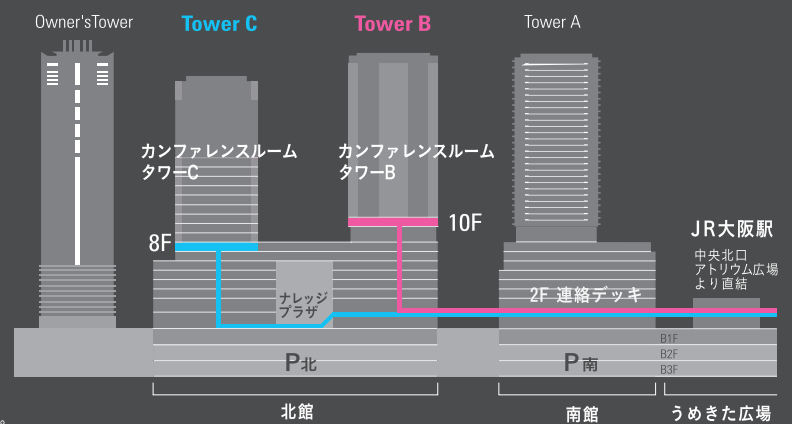


グランフロント大阪 北館 までの所要時間

- JR「大阪駅」(アトリウム広場)より徒歩約3分
- 地下鉄御堂筋線「梅田駅」より徒歩約3分
- 阪急電鉄「梅田駅」より徒歩約3分

JR「大阪駅」(アトリウム広場)からの所要時間

- カンファレンスルーム タワーB 徒歩約4分
 - カンファレンスルーム タワーC 徒歩約5分
- ※エレベーターの待ち時間、移動時間等は考慮しておりません。



※車椅子の方等、エスカレーター、階段をご利用いただけない場合は事前にご連絡願います。

カンファレンスルーム お申込みの流れ

1. 利用申込書について
ご利用確定後、カンファレンスルーム 予約担当から利用申込書をお送り致します。必要事項をご記入の上、郵送でご返信ください。
2. 予約金について
利用申込書受理後に、予約金のご請求書を発送します。予約金は、利用申込書に記載されている室料合計です。
3. 催事内容の打ち合わせ
利用日から約3週間前になります。催事担当者から詳細打ち合わせのお電話をさせていただきます。(催事の規模や内容によって、打ち合わせ時期が早まる場合がございます)
レイアウトやマイク、プロジェクターなどの備品類の貸し出し、ケータリングのお申し込みを承ります。
4. 当日の流れ
ご利用当日は、下記カンファレンスルーム受付までお越しください。
カンファレンスルーム タワーB (Room B01~B08) は、グランフロント大阪北館タワーB 10階
カンファレンスルーム タワーC (Room C01~C07) は、グランフロント大阪北館タワーC 8階
5. 備品代のご請求
会議室ご利用後、お使いいただきました備品代やお部屋の延長料金は、後日まとめてご請求いたします。(ケータリングは、ケータリング提供会社からの直接請求となります)

お問い合わせ : 06-6372-6417

受付時間 10:00~17:00 (土・日・祝・年末年始を除く)

ナレッジキャピタル <http://kc-i.jp/>

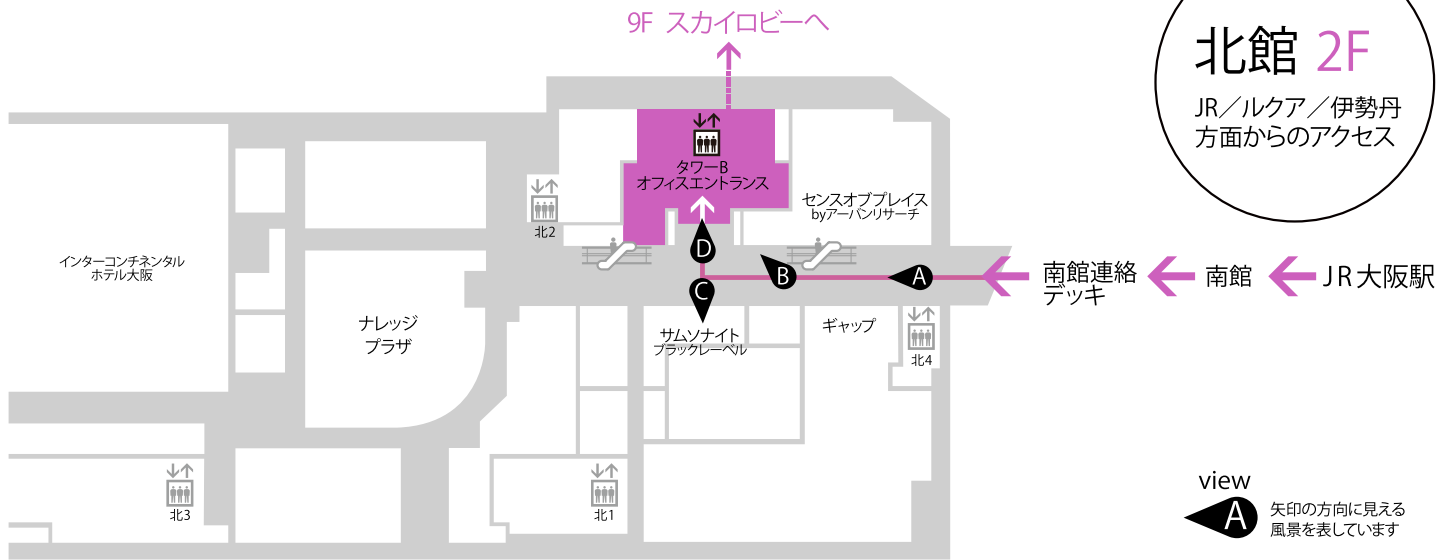
株式会社 KMO

ホームページ <http://kc-i.jp/facilities/conference/>

B

CONFERENCE ROOMS TOWER B

カンファレンスルーム タワーB (北館タワーB 10F) Room B01~B08へのアクセスルート



北館 2F
JR/ルクア/伊勢丹
方面からのアクセス

view
A 矢印の方向に見える風景を表しています



view D タワーBオフィスエントランスに入り、シャトルエレベーターで9Fスカイロビーに上がります。



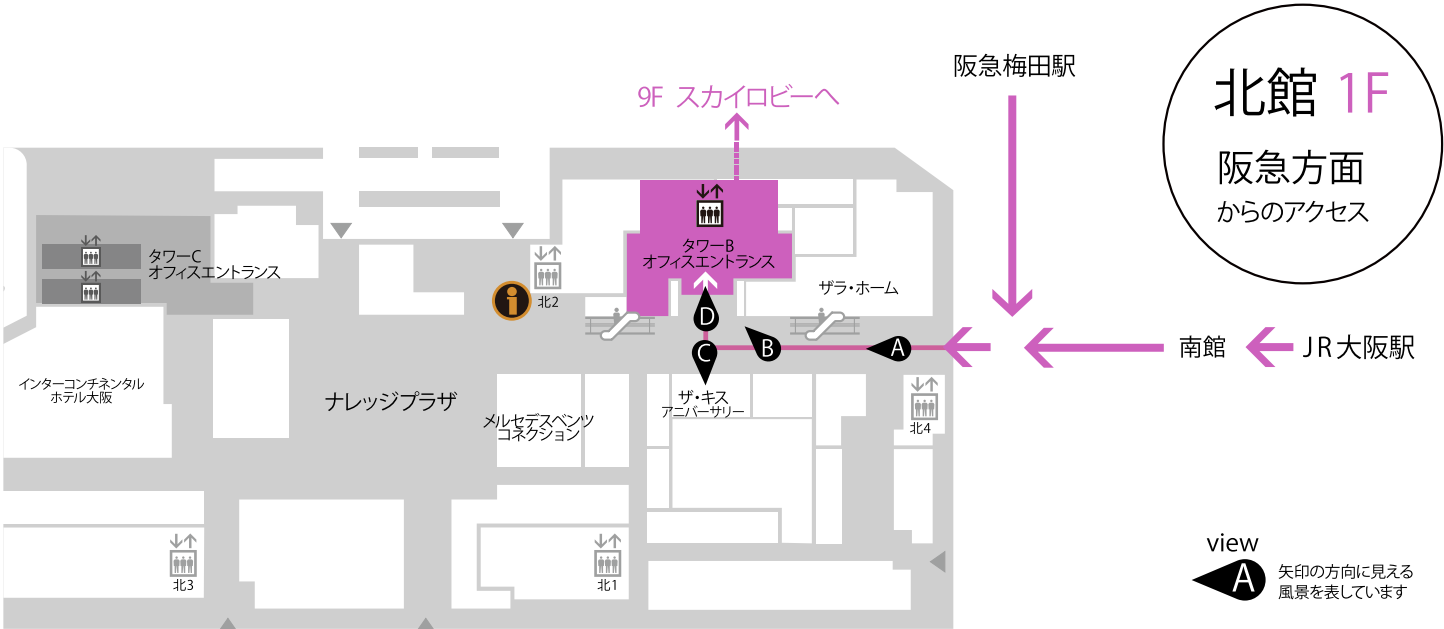
view C タワー B オフィスエントランスの向かいには [Samsonite Black Label] です。



view B 右手 [SENCE OF PLACE by Urban Reserch] の奥隣に、タワー B オフィスエントランスがあります。



view A 北館に入ると正面に誘導サインが掲示されています。[カンファレンスルーム タワーB] を目指してお進み頂き、[タワーB オフィスエントランス] にお入り下さい。



北館 1F
阪急方面
からのアクセス

view
A 矢印の方向に見える風景を表しています



view D タワーBオフィスエントランスに入り、シャトルエレベーターで9Fスカイロビーに上がります。



view C タワーBオフィスエントランスの向かいには [The Kiss Anniversary] です。

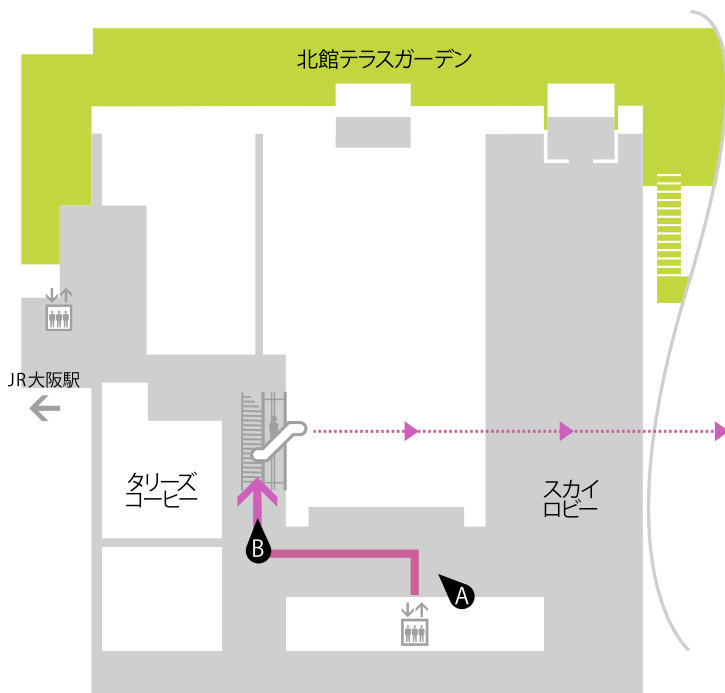


view B 右手 [ZARA HOME] のスクリーン隣に、タワーB オフィスエントランスがあります。



view A 北館に入ると正面に誘導サインが掲示されています。[カンファレンスルーム タワーB] を目指してお進み頂き、[タワーB オフィスエントランス] にお入り下さい。

9F スカイロビー



view A 9F スカイロビーでエレベーターを降り左手 [TULLY'S COFFEE] 方向に進みます。

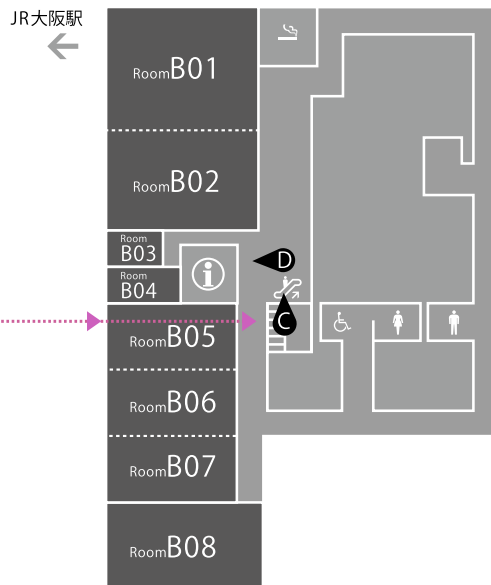


view B [TULLY'S COFFEE] 右手のカンファレンスルーム専用エスカレーターで10Fへ。

10F カンファレンスルーム タワー B

※主催者様へのお願い

車椅子等のご利用が想定される場合は事前に担当者までご相談下さい。



view C 9Fからカンファレンスルーム専用エスカレーターで10Fへ。



view D カンファレンスルーム専用エスカレーターを上がると左手に受付があります。

グランフロント大阪 北館へのアクセス

JR 大阪駅方向より

大阪駅中央北口アトリウム広場より連絡デッキで直結。「グランフロント大阪 南館」を通り抜け、連絡デッキを渡ると北館 2 階に入ります。

阪急梅田駅方向より

阪急を出て、新阪急ホテル前の信号を渡り、ヨドバシカメラの北側の道を西に直進し、信号を渡ると「グランフロント大阪 北館」1階に入ります。

